

# AIDE & INSTRUCTIONS POUR L'ACTIVATION

Le système de protection de copie des titres Feral vous offre deux manières de jouer.

1. Vous pouvez jouer avec le DVD dans le lecteur de votre Mac.
2. Vous pouvez activer le jeu en ligne. Une fois activé vous n'aurez plus besoin du DVD pour jouer.

Dans chaque cas vous aurez besoin de la Clef Produit.

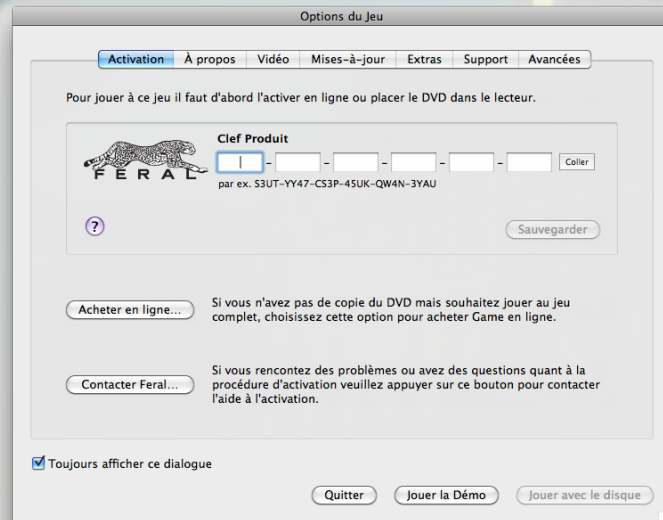
## Entrer la Clef Produit

Si vous avez un exemplaire physique du jeu, vous trouverez la Clef Produit au dos du manuel imprimé. En voici un exemple :

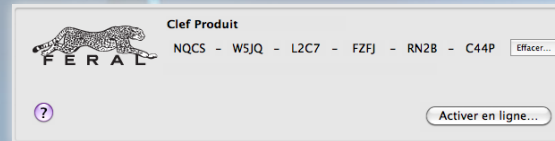


Si vous avez téléchargé le jeu depuis un revendeur en ligne, vous avez reçu la Clef Produit par courrier électronique ou sur la page Web au moment de l'achat. Si vous ne retrouvez pas la Clef Produit, veuillez contacter le revendeur pour assistance.

Quand vous démarrez le jeu pour la première fois, la fenêtre d'Options d'avant-jeu s'affiche vous montrant le panneau d'activation :



Insérez votre Clef Produit dans les six cases vides. Votre Clef Produit est imprimée au dos du manuel. Lorsque la Clef Produit a été renseignée, le bouton **Sauvegarder** dans le coin droit du panneau d'activation est activé. Cliquez sur le bouton **Sauvegarder** pour sauvegarder votre Clef Produit. Le panneau d'activation change :



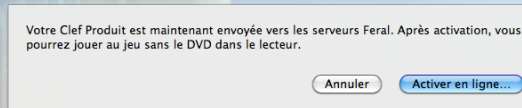
Vous avez à présent le choix d'activer le jeu en ligne ou de jouer avec le DVD dans le lecteur.

## Jouer avec le DVD

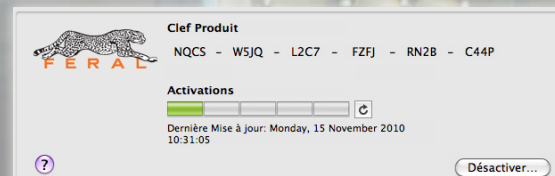
Lorsque vous entrez et sauvegardez votre Clef Produit vous pouvez jouer en appuyant sur le bouton **Jouer avec le disque**. Pour que le jeu démarre, le disque de **LEGO Harry Potter™: Années 1-4** doit être présent dans le lecteur de votre Mac.

## Jouer par l'Activation En ligne

Si vous préférez jouer sans le DVD du jeu dans le lecteur, ou si vous avez téléchargé le jeu, vous pouvez l'activer en ligne. Cliquez sur le bouton **Activer en ligne...** dans le panneau d'activation. Une note apparaît confirmant que votre Clef Produit va être envoyée vers le serveur Feral. Cliquez sur le bouton **Activer en ligne...** dans la note.



Au bout de quelques secondes, un message apparaît confirmant que votre jeu a bien été activé. Le panneau d'activation se remet à jour vous indiquant alors le nombre de machines sur lesquelles vous pouvez activer le jeu et sur combien de machines vous avez actuellement effectué une activation.



A partir de là vous pourrez jouer sans DVD dans le lecteur ou sans connection internet.

## J'ai essayé toutes les possibilités ci-dessus mais rien ne se passe. Que dois-je faire ?

En cas de problèmes cliquez sur le bouton **Contacter Feral...** Remplissez les champs obligatoires et envoyez votre demande à l'équipe d'assistance Feral qui tentera de vous aider à résoudre vos problèmes d'activation.

Veillez renseigner les informations ci-dessous. Veuillez prendre note que ce formulaire n'est à utiliser que pour les questions relatives au système d'activation.

Courriel:

## Foire Aux Questions

**Est-ce que je dois activer le jeu sur les différents comptes de mon Mac ?**

Non. Une fois activé, le jeu fonctionne pour tous les utilisateurs de cet ordinateur

**Est-ce que je peux activer à une date ultérieure ?**

Oui, vous pouvez activer ou désactiver en ligne à n'importe quel moment.